



PUERTA BATIENTE PLB47

Las puertas batientes son aquellas que se abren mediante la forma de apertura clásica y habitual.

Se puede instalar en cualquier sitio de la casa, ofreciendo el máximo rendimiento térmico y acústico gracias a la utilización de los más modernos perfiles de aluminio, permitiendo la instalación con apertura interior y exterior de una o dos hojas.



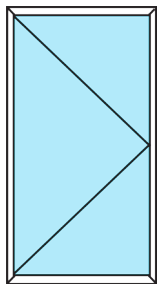
APERTURA BATIENTE

CARACTERÍSTICAS

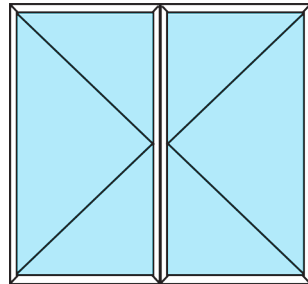
- Peso de puerta batiente 150 KG
- Cristales monolíticos 6 mm y 8 mm
- Cristales insulados hasta 24 mm
- Armados con cortes a 45 grados, unión con escuadras

- BLANCO SEMIBRILLANTE
- ALUMINIO MATE
- NEGRO SEMIBRILLANTE
- MADERA TEXTURIZADA

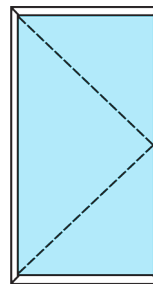
TIPOLOGÍA



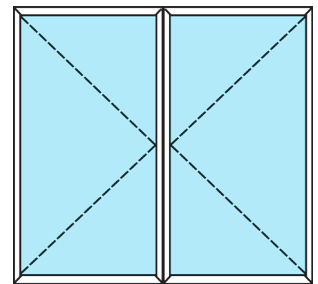
1 Hoja Apertura Interior
PLB47



2 Hojas Apertura Interior
PLB47



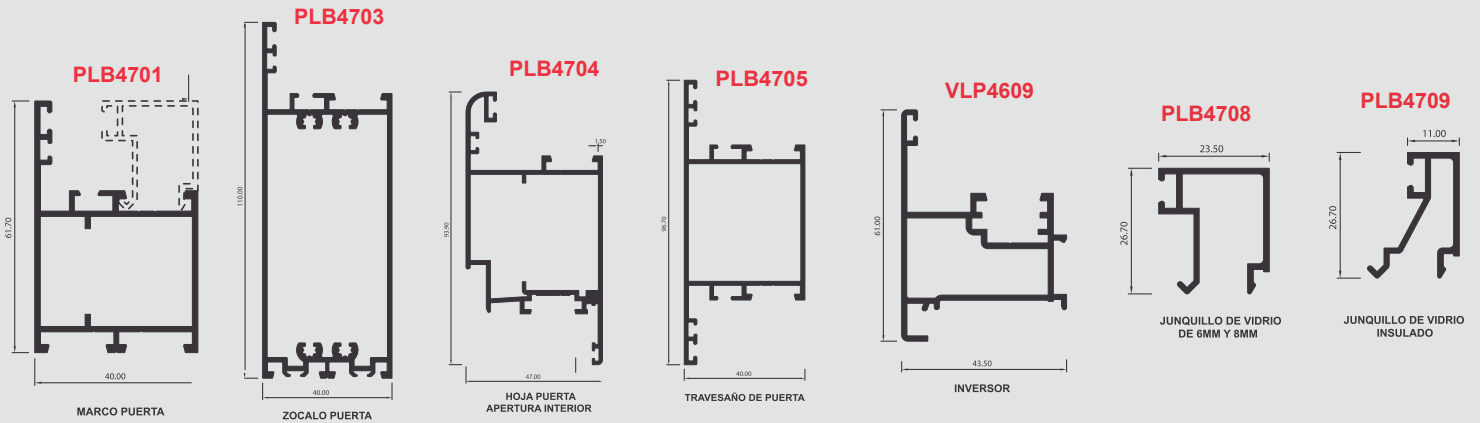
1 Hoja Apertura Exterior
PLB47



2 Hojas Apertura Exterior
PLB47



PERFILES

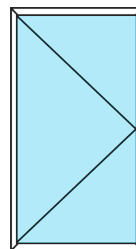


ACCESORIOS





PUERTA BATIENTE INTERIOR 1 HOJA



PERFILES

CÓDIGO	PERFIL	UND	TIPO DE CORTE	CANTIDAD
PLB4701	MARCO PUERTA	3	45º	1 PERÍMETRO
PLB4704	HOJA PUERTA APERTURA INTERIOR	3	45º	1 PERÍMETRO
PLB4708	JUNQUILLO DE VIDRIO DE 6 MM Y 8 MM	4	90º	1 PERÍMETRO
PLB4703	ZOCALO PUERTA	1	90º	1 BASE

ACCESORIOS

ITEM	DESCRIPCIÓN	UND	CANTIDAD
RAV0001284	CERRADURA C/MANIJA 9580 NEGRO PARA PUERTA PLB47 - MR	JGO	1
RAV0001283	CERRADURA C/MANIJA 9580 GRIS PARA PUERTA PLB47 - MR	JGO	
RAV0001285	CERRADURA C/MANIJA 9580 BLANCO PARA PUERTA PLB47 - MR	JGO	
RAV0001245	BISAGRA LIVIANA GRIS PARA PUERTA PLB47 CE5060 / 1111108101 - MR	UND	3 Ó 4
RAV0001259	BISAGRA LIVIANA NEGRO PARA PUERTA PLB47 CE5060 / 1111108210 - MR	UND	
RAV0001274	BISAGRA LIVIANA BLANCO PARA PUERTA PLB47 CE5060 / 1111108200 - MR	UND	
RAV0001260	BISAGRA PESADA BLANCO PARA PUERTA PLB47 CE9100 / 1112110210 - MR	UND	
RAV0001275	BISAGRA PESADA NEGRO PARA PUERTA PLB47 CE9100 / 1112110200 - MR	UND	3
RAV0001276	BISAGRA PESADA GRIS PARA PUERTA PLB47 CE9100 / 1112110101 - MR	UND	
RAV0001207	ESCUADRA 24.5 X 40.2 HOJA PUERTA PLB47	UND	2
RAV0001206	ESCUADRA 24.5 X 26.2 PARA MARCO PUERTA PLB47	UND	2
RAV0001198	ESCUADRA DE ALINEAMIENTO 5X2X32 PARA SERIE PRACTICABLE	UND	4
RAV0001199	BURLETE EPDM DE HERMETICIDAD CIERRE DE PUERTA - MARCO	MTS	1 PERÍMETRO
RAV0001200	BURLETE EPDM DOBLE CONTACTO HOJA 309.R041.02.TP PARA SISTEMA PRACTICABLE	MTS	1 PERÍMETRO
RAV0001201	BURLETE EPDM DE HERMETICIDAD MARCO Y HOJA 300.A200.01.EB PARA SISTEMA PRACTICABLE	MTS	2 PERÍMETROS
RAV0001137	CUÑA DE 3 MM PARA VIDRIO DE 8 MM	MTS	1 PERÍMETRO
RAV0001157	CUÑA DE 5 MM PARA VIDRIO DE 6 MM	MTS	1 PERÍMETRO
RAV0001295	ESCUADRA DE ALINEAMIENTO HOJA	UND	2


Matriz

Matriz múltiple
sistema practicable
AP40/LIM



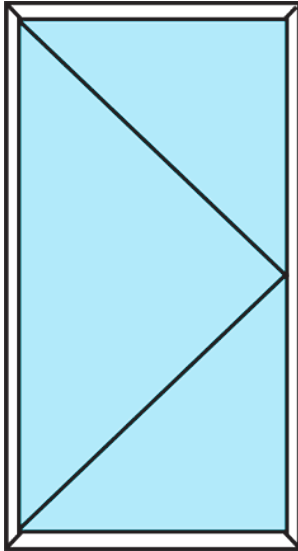
Punzadora Manual

Para Sistema
Practicable
**Modelo: C26-1842-
N 18x12**
***Solo uso
en escuadras**

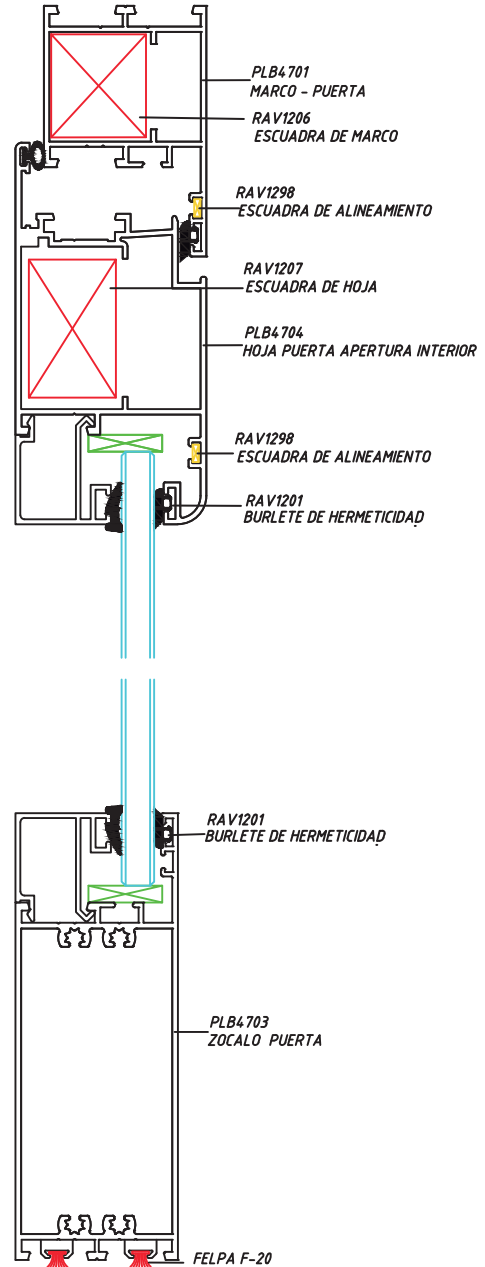




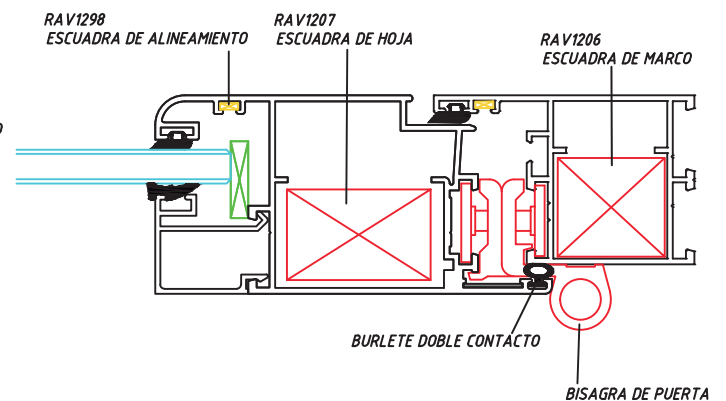
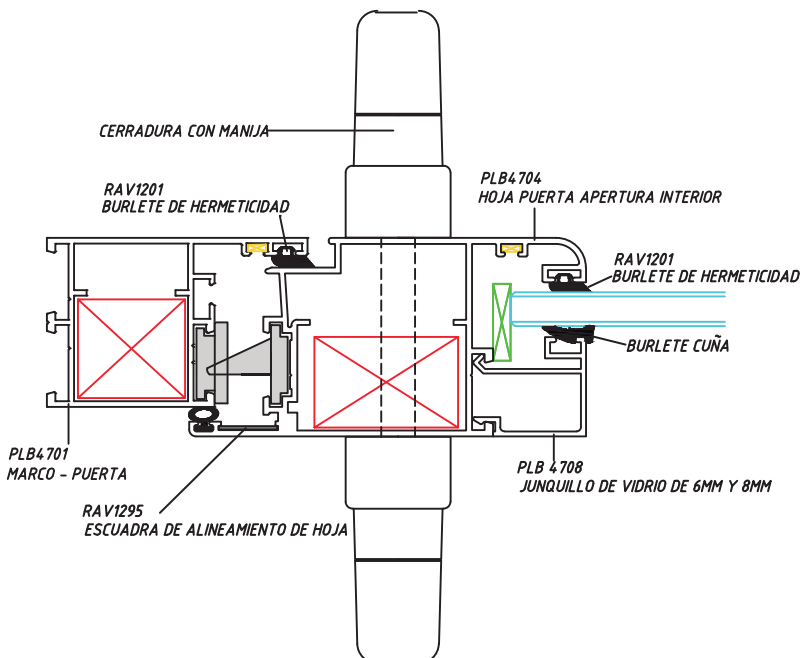
CORTE VERTICAL



1 Hoja
PLB47

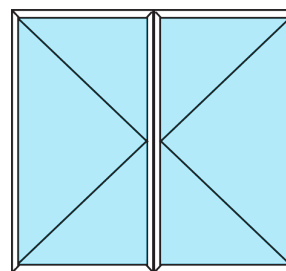


CORTE HORIZONTAL





PUERTA BATIENTE INTERIOR 2 HOJAS



PERFILES

CÓDIGO	PERFIL	UND	TIPO DE CORTE	CANTIDAD
PLB4701	MARCO PUERTA	3	45º	1 PERÍMETRO
PLB4704	HOJA PUERTA APERTURA INTERIOR	6	45º	1.5 PERÍMETROS
PLB4708	JUNQUILLO DE VIDRIO DE 6 MM Y 8 MM	8	90º	2 PERÍMETROS
PLB4703	ZOCALO PUERTA	2	90º	1 BASE
VLP4609	INVERSOR	1	90º	1 VERTICAL

ACCESORIOS

ITEM	DESCRIPCIÓN	UND	CANTIDAD
RAV0001284	CERRADURA C/MANIJA 9580 NEGRO PARA PUERTA PLB47 - MR	JGO	1
RAV0001283	CERRADURA C/MANIJA 9580 GRIS PARA PUERTA PLB47 - MR	JGO	
RAV0001285	CERRADURA C/MANIJA 9580 BLANCO PARA PUERTA PLB47 - MR	JGO	
RAV0001245	BISAGRA LIVIANA GRIS PARA PUERTA PLB47 CE5060 / 1111108101 - MR	UND	6 Ó 8
RAV0001259	BISAGRA LIVIANA NEGRO PARA PUERTA PLB47 CE5060 / 1111108210 - MR	UND	
RAV0001274	BISAGRA LIVIANA BLANCO PARA PUERTA PLB47 CE5060 / 1111108200 - MR	UND	
RAV0001260	BISAGRA PESADA BLANCO PARA PUERTA PLB47 CE9100 / 1112110210 - MR	UND	6
RAV0001275	BISAGRA PESADA NEGRO PARA PUERTA PLB47 CE9100 / 1112110200 - MR	UND	
RAV0001276	BISAGRA PESADA GRIS PARA PUERTA PLB47 CE9100 / 1112110101 - MR	UND	
RAV0001207	ESCUADRA 24.5 X 40.2 HOJA PUERTA PLB47	UND	4
RAV0001206	ESCUADRA 24.5 X 26.2 PARA MARCO PUERTA PLB47	UND	2
RAV0001198	ESCUADRA DE ALINEAMIENTO 5X2X32 PARA SERIE PRACTICABLE	UND	6
RAV0001212	TAPA DE NYLON PARA INVERSOR DE SISTEMA PRACTICABLE	UND	1
RAV0001199	BURLETE EPDM DE HERMETICIDAD CIERRE DE PUERTA - MARCO 522.R125.01.EP	MTS	2 PERÍMETROS
RAV0001200	BURLETE EPDM DOBLE CONTACTO HOJA 309.R041.02.TP PARA SISTEMA PRACTICABLE	MTS	2 PERÍMETROS
RAV0001201	BURLETE EPDM DE HERMETICIDAD MARCO Y HOJA 300.A200.01.EB PARA SISTEMA PRACTICABLE	MTS	3 PERÍMETROS
RAV0001262	CONTRASEGURO DE PICARPOTE 4020 PUERTA PLB47 / 1300500100 - MR	UND	1
RAV0001279	SEGURO PICAPORTE 9200G NEGRO PARA PLB47 / 1182102210 - MR	KIT	2
RAV0001137	CUÑA DE 3 MM PARA VIDRIO DE 8 MM	MTS	2 PERÍMETROS
RAV0001157	CUÑA DE 5 MM PARA VIDRIO DE 6 MM	MTS	2 PERÍMETROS
RAV0001295	ESCUADRA DE ALINEAMIENTO HOJA	UND	4

Matriz

Matriz múltiple
sistema practicable
AP40/LIM



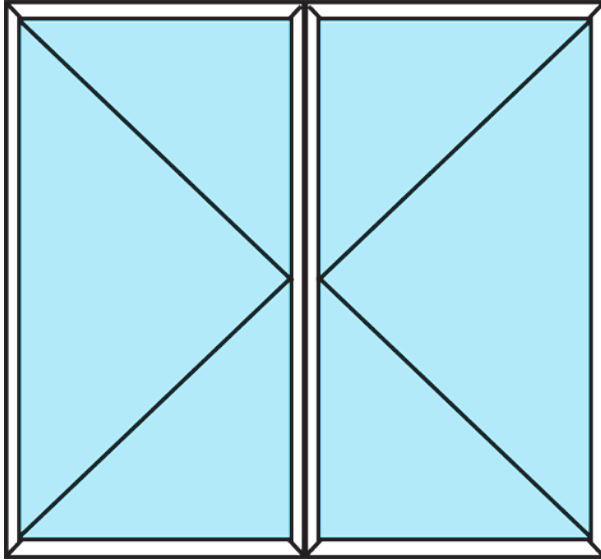
Punzadora Manual

Para Sistema
Practicable
**Modelo: C26-1842-
N 18x12**
***Solo uso
en escuadras**

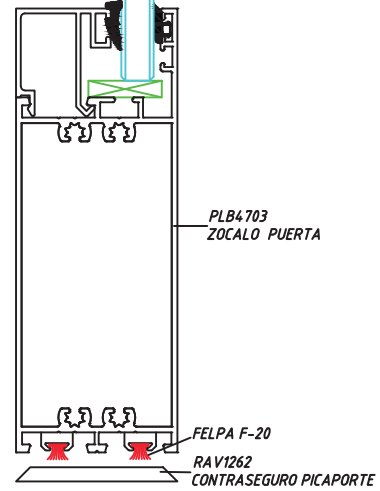
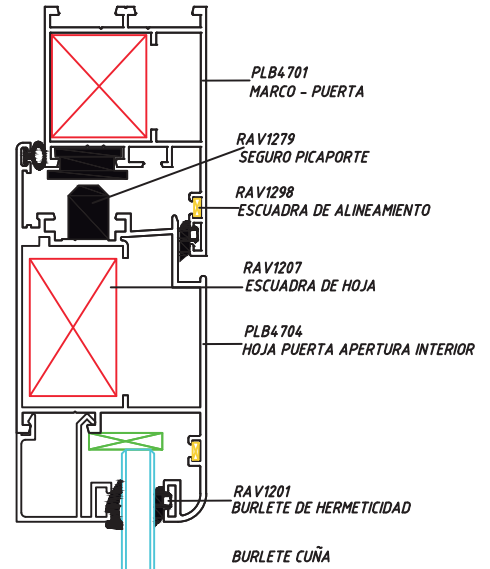




CORTE VERTICAL



2 Hojas
PLB47



CORTE HORIZONTAL

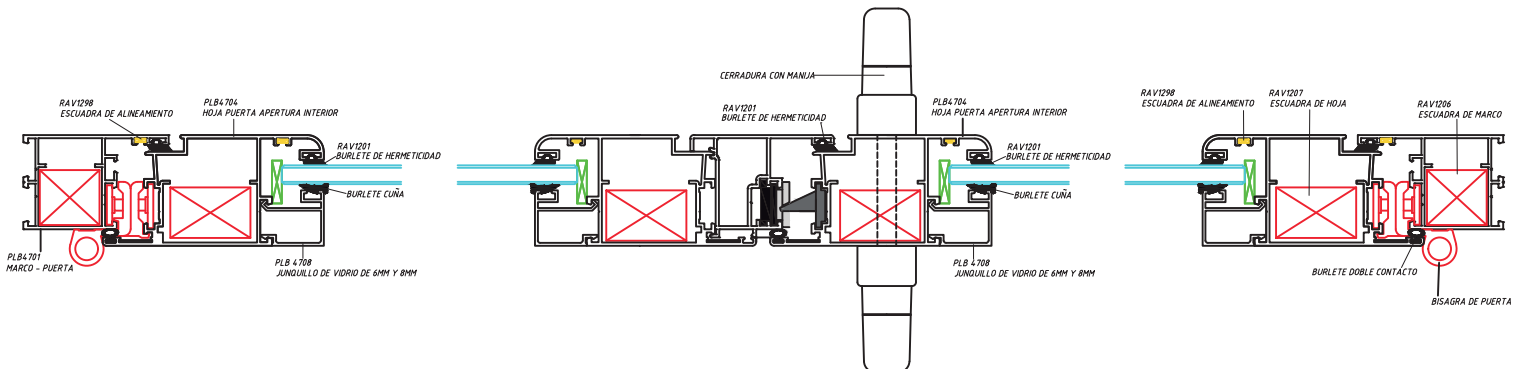
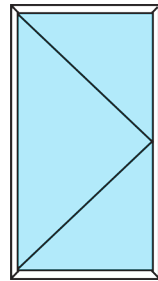
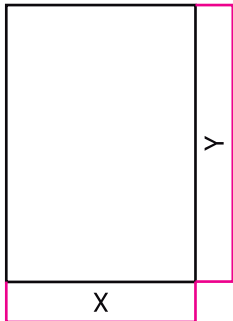
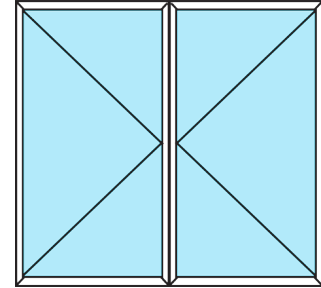


TABLA DE DESCUENTOS SERIE PUERTA BATIENTE INTERIOR PLB47



1 HOJA



2 HOJAS

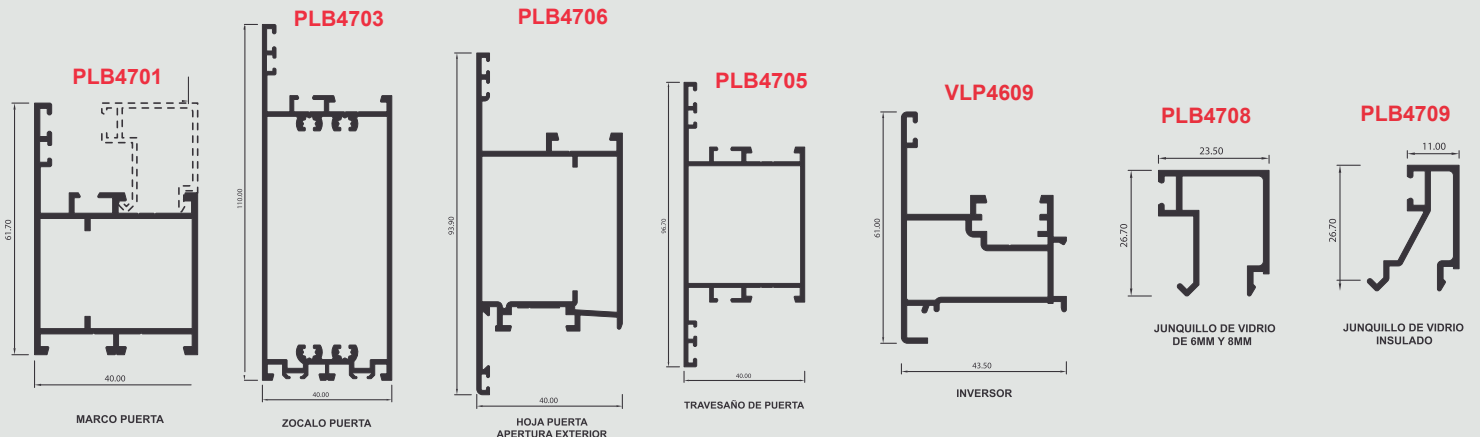
PERFIL	FÓRMULA	CANT	FÓRMULA	CANT
PLB4701 MARCO HORIZONTAL	X	1	X	1
PLB4701 MARCO VERTICAL	Y	2	Y	2
PLB4704 HOJA HORIZONTAL	$X - 71$	2	$(X - 77) / 2$	2
PLB4704 HOJA VERTICAL	$Y - 43$	2	$Y - 43$	4
PLB4708 JUNQUILLO HORIZONTAL	$X - 213$	2	$(X - 362) / 2$	4
PLB4708 JUNQUILLO VERTICAL	$Y - 243$	2	$Y - 243$	4
PLB4703 ZOCALO	$X - 214$	1	$(X - 364) / 2$	2
VLP4609 INVERSOR	-	-	$Y - 76$	1

VIDRIOS

BASE	$X - 223$	1	$(X - 386) / 2$	2
ALTURA	$Y - 213$		$Y - 213$	



PERFILES



ACCESORIOS



RAV0001283
CERRADURA MANIJA GRIS
RAV0001284
CERRADURA MANIJA NEGRO
RAV0001285
CERRADURA MANIJA BLANCO



RAV0001245
BISAGRA LIVIANA GRIS
RAV0001259
BISAGRA LIVIANA NEGRO
RAV0001274
BISAGRA LIVIANA BLANCO



RAV0001200
BURLETE EPDM
DOBLE CONTACTO



RAV0001276
BISAGRA PESADA GRIS
RAV0001275
BISAGRA PESADA NEGRO
RAV0001260
BISAGRA PESADA BLANCO



RAV0001198
ESCUADRA DE
ALINEAMIENTO 5X2X32mm



RAV0001207
ESCUADRA 24.5 X 40.2
PARA MARCO DE PUERTA
PB47



CUÑA MÓVIL DE PRESIÓN
RAV0001137 - 3mm
RAV0001157 - 5mm



RAV0001201
BURLETE EPDM
JUNTA DE HERMETICIDAD
Y ACRISTALAMIENTO



RAV0001295
ESCUADRA DE
ALINEAMIENTO
HOJA



RAV0001206
ESCUADRA 24.5 x 26.2
PARA MARCO PUERTA PLB47



RAV0001212
TAPA DE NYLON PARA
INVERSOR DE SISTEMA
PRACTICABLE



RAV0001199
BURLETE EPDM JUNTA DE
HERMETICIDAD CIERRE DE
PUERTA



RAV0001262
CONTRASEGURO DE
PICAPORTE
RAV0001279
SEGURO DE PICAPORTE
NEGRO



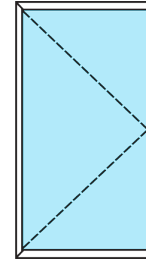
RAV0001020
PERFIL CUÑA FIJA DE
INSERCIÓN



RAV0001203
UNIÓN TRAVESAÑO 39.7 X 18
DE PUERTA PLB47



PUERTA BATIENTE EXTERIOR 1 HOJA



PERFILES

CÓDIGO	PERFIL	UND	TIPO DE CORTE	CANTIDAD
PLB4701	MARCO PUERTA	3	45º	1 PERÍMETRO
PLB4706	HOJA PUERTA APERTURA EXTERIOR	3	45º	1 PERÍMETRO
PLB4708	JUNQUILLO DE VIDRIO DE 6 MM Y 8 MM	4	90º	1 PERÍMETRO
PLB4703	ZOCALO PUERTA	1	90º	1 BASE

ACCESORIOS

ITEM	DESCRIPCIÓN	UND	CANTIDAD
RAV0001284	CERRADURA C/MANIJA 9580 NEGRO PARA PUERTA PLB47 - MR	JGO	1
RAV0001283	CERRADURA C/MANIJA 9580 GRIS PARA PUERTA PLB47 - MR	JGO	
RAV0001285	CERRADURA C/MANIJA 9580 BLANCO PARA PUERTA PLB47 - MR	JGO	
RAV0001245	BISAGRA LIVIANA GRIS PARA PUERTA PLB47 CE5060 / 1111108101 - MR	UND	3 Ó 4
RAV0001259	BISAGRA LIVIANA NEGRO PARA PUERTA PLB47 CE5060 / 1111108210 - MR	UND	
RAV0001274	BISAGRA LIVIANA BLANCO PARA PUERTA PLB47 CE5060 / 1111108200 - MR	UND	
RAV0001260	BISAGRA PESADA BLANCO PARA PUERTA PLB47 CE9100 / 1112110210 - MR	UND	
RAV0001275	BISAGRA PESADA NEGRO PARA PUERTA PLB47 CE9100 / 1112110200 - MR	UND	3
RAV0001276	BISAGRA PESADA GRIS PARA PUERTA PLB47 CE9100 / 1112110101 - MR	UND	
RAV0001207	ESCUADRA 24.5 X 40.2 HOJA PUERTA PLB47	UND	2
RAV0001206	ESCUADRA 24.5 X 26.2 PARA MARCO PUERTA PLB47	UND	2
RAV0001198	ESCUADRA DE ALINEAMIENTO 5X2X32 PARA SERIE PRACTICABLE	UND	2
RAV0001020	PEFIL CUÑA FIJA DE INSERCIÓN	MTS	1 PERÍMETRO
RAV0001199	BURLETE EPDM DE HERMETICIDAD CIERRE DE PUERTA - MARCO 522.R125.01.EP	MTS	1 PERÍMETRO
RAV0001200	BURLETE EPDM DOBLE CONTACTO HOJA 309.R041.02.TP PARA SISTEMA PRACTICABLE	MTS	1 PERÍMETRO
RAV0001201	BURLETE EPDM DE HERMETICIDAD MARCO Y HOJA 300.A200.01.EB PARA SISTEMA PRACTICABLE	MTS	1 PERÍMETRO
RAV0001137	CUÑA DE 3 MM PARA VIDRIO DE 8 MM	MTS	1 PERÍMETRO
RAV0001157	CUÑA DE 5 MM PARA VIDRIO DE 6 MM	MTS	1 PERÍMETRO
RAV0001295	ESCUADRA DE ALINEAMIENTO HOJA	UND	2

Matriz

Matriz múltiple
sistema practicable
AP40/LIM



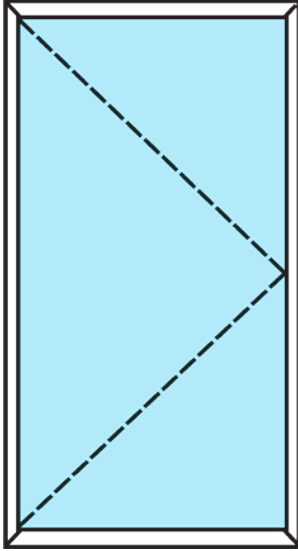
Punzadora Manual

Para Sistema
Practicable
**Modelo: C26-1842-
N 18x12**
***Solo uso
en escuadras**

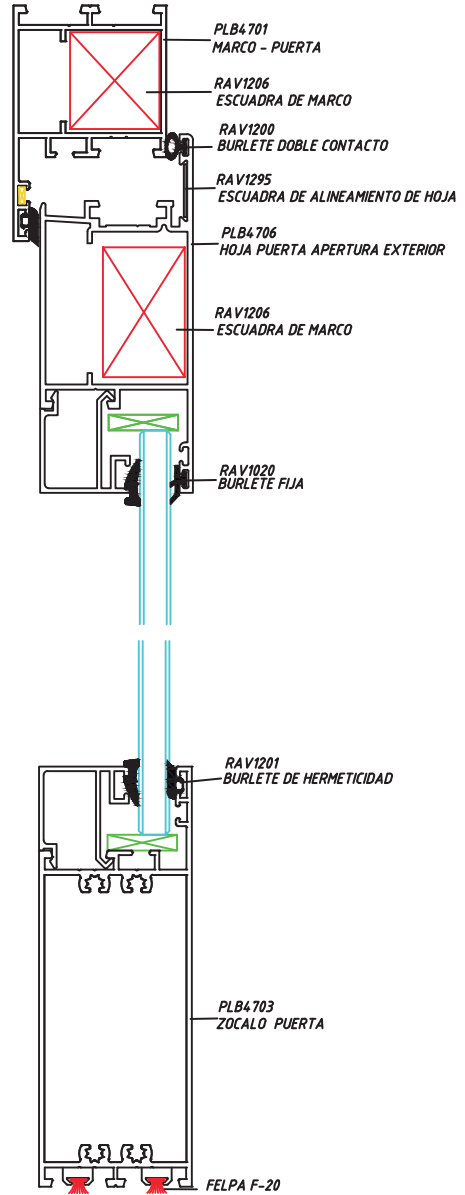




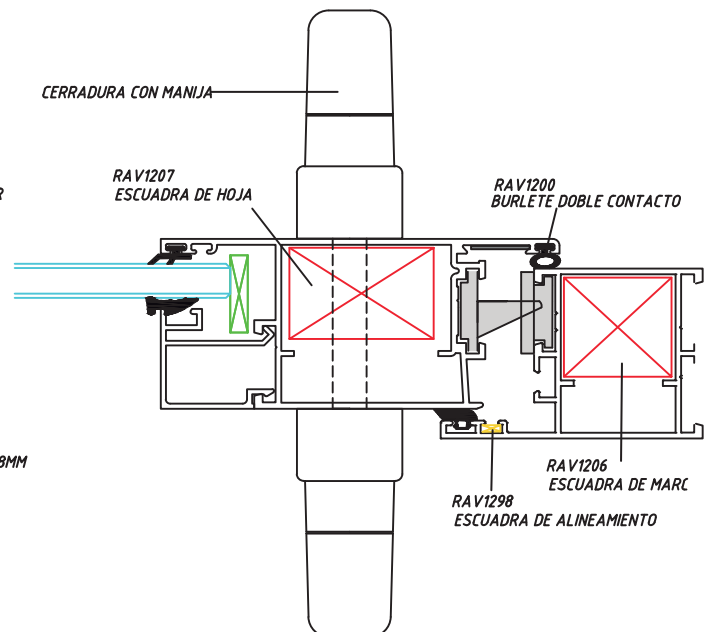
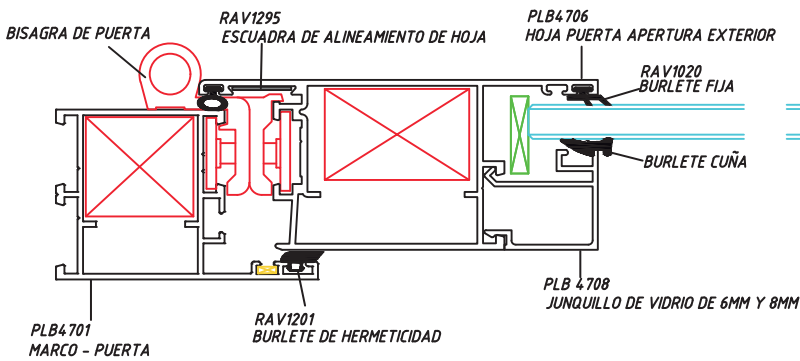
CORTE VERTICAL



1 Hoja
PLB47

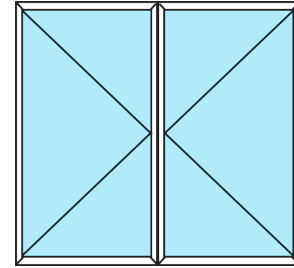


CORTE HORIZONTAL





PUERTA BATIENTE EXTERIOR 2 HOJAS



PERFILES

CÓDIGO	PERFIL	UND	TIPO DE CORTE	CANTIDAD
PLB4701	MARCO PUERTA	3	45º	1 PERÍMETRO
PLB4706	HOJA PUERTA APERTURA EXTERIOR	6	45º	1.5 PERÍMETROS
PLB4708	JUNQUILLO DE VIDRIO DE 6 MM Y 8 MM	8	90º	2 PERÍMETROS
PLB4703	ZOCALO PUERTA	2	90º	1 BASE
VLP4609	INVERSOR	1	90º	1 VERTICAL

ACCESORIOS

ITEM	DESCRIPCIÓN	UND	CANTIDAD
RAV0001284	CERRADURA C/MANIJA 9580 NEGRO PARA PUERTA PLB47 - MR	JGO	1
RAV0001283	CERRADURA C/MANIJA 9580 GRIS PARA PUERTA PLB47 - MR	JGO	
RAV0001285	CERRADURA C/MANIJA 9580 BLANCO PARA PUERTA PLB47 - MR	JGO	
RAV0001245	BISAGRA LIVIANA GRIS PARA PUERTA PLB47 CE5060 / 1111108101 - MR	UND	6 Ó 8
RAV0001259	BISAGRA LIVIANA NEGRO PARA PUERTA PLB47 CE5060 / 1111108210 - MR	UND	
RAV0001274	BISAGRA LIVIANA BLANCO PARA PUERTA PLB47 CE5060 / 1111108200 - MR	UND	
RAV0001260	BISAGRA PESADA BLANCO PARA PUERTA PLB47 CE9100 / 1112110210 - MR	UND	
RAV0001275	BISAGRA PESADA NEGRO PARA PUERTA PLB47 CE9100 / 1112110200 - MR	UND	6
RAV0001276	BISAGRA PESADA GRIS PARA PUERTA PLB47 CE9100 / 1112110101 - MR	UND	
RAV0001207	ESCUADRA 24.5 X 40.2 HOJA PUERTA PLB47	UND	4
RAV0001206	ESCUADRA 24.5 X 26.2 PARA MARCO PUERTA PLB47	UND	2
RAV0001198	ESCUADRA DE ALINEAMIENTO 5X2X32 PARA SERIE PRACTICABLE	UND	2
RAV0001212	TAPA DE NYLON PARA INVERSOR DE SISTEMA PRACTICABLE	UND	1
RAV0001199	BURLETE EPDM DE HERMETICIDAD CIERRE DE PUERTA - MARCO 522.R125.01.EP	MTS	2 PERÍMETROS
RAV0001200	BURLETE EPDM DOBLE CONTACTO HOJA 309.R041.02.TP PARA SISTEMA PRACTICABLE	MTS	2 PERÍMETROS
RAV0001201	BURLETE EPDM DE HERMETICIDAD MARCO Y HOJA 300.A200.01.EB PARA SISTEMA PRACTICABLE	MTS	2 PERÍMETROS
RAV0001262	CONTRASEGURO DE PICARPOTE 4020 PUERTA PLB47 / 1300500100 - MR	UND	1
RAV0001279	SEGURO PICAPORTE 9200G NEGRO PARA PLB47 / 1182102210 - MR	KIT	2
RAV0001137	CUÑA DE 3 MM PARA VIDRIO DE 8 MM	MTS	2 PERÍMETROS
RAV0001157	CUÑA DE 5 MM PARA VIDRIO DE 6 MM	MTS	2 PERÍMETROS
RAV0001295	ESCUADRA DE ALINEAMIENTO HOJA	UND	4
RAV0001020	PERFIL CUÑA FIJA DE INSERCIÓN	MTS	2 PERÍMETROS

Matriz

Matriz múltiple
sistema practicable
AP40/LIM



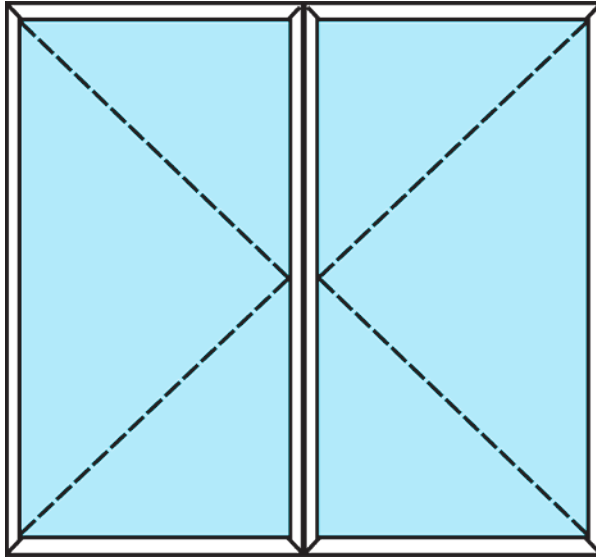
Punzadora Manual

Para Sistema
Practicable
**Modelo: C26-1842-
N 18x12**
***Solo uso
en escuadras**

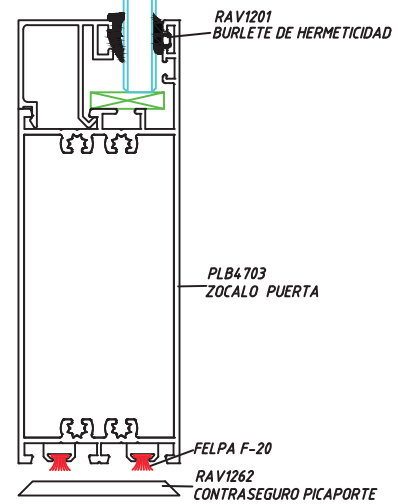
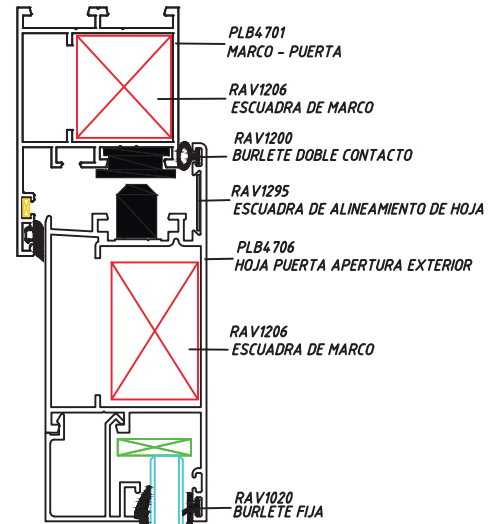




CORTE VERTICAL



1 Hoja
PLB47



CORTE HORIZONTAL

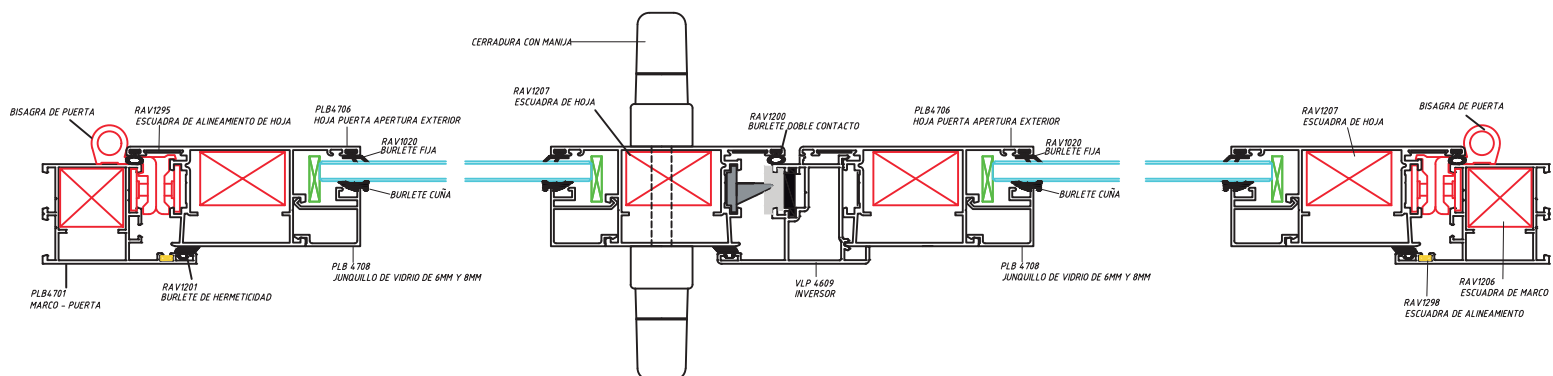
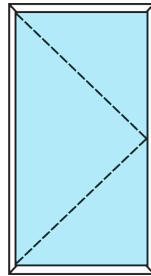
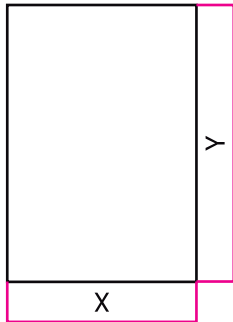
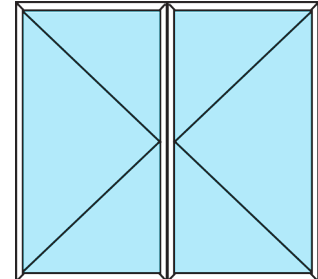


TABLA DE DESCUENTOS SERIE PUERTA BATIENTE EXTERIOR PLB4706



1 HOJA



2 HOJAS

PERFIL	FÓRMULA	CANT	FÓRMULA	CANT
PLB4701 MARCO HORIZONTAL	X	1	X	1
PLB4701 MARCO VERTICAL	Y	2	Y	2
PLB4704 HOJA HORIZONTAL	X - 68	1	$(X - 77) / 2$	2
PLB4704 HOJA VERTICAL	Y - 43	2	Y - 43	4
PLB4708 JUNQUILLO HORIZONTAL	X - 210	2	$(X - 362) / 2$	4
PLB4708 JUNQUILLO VERTICAL	Y - 243	2	Y - 243	4
PLB4703 ZOCALO	X - 211	1	$(X - 364) / 2$	2
VLP4609 INVERSOR	-	-	Y - 76	-

VIDRIOS

BASE	X - 222	1	$(X - 386) / 2$	2
ALTURA	Y - 213		Y - 213	