

VENTANA CORREDIZA ECONÓMICA – SERIE 35

La serie 35, es un Sistema de carpintería Corredera funcional, práctica, hermética y económica para ser utilizada en vanos, exteriores como interiores aplicado en viviendas modulares. Multifamiliares, conjuntos habitacionales y más.

SISTEMA CORREDIZAS

Componentes:

- * **Cristales:** La serie 35 emplea cristales de seguridad de 4mm crudo o templados con la seguridad que ofrece Corporación Limatambo.
- * **Perfiles:** Los perfiles de aluminio que componen la serie 35, son perfiles arquitectónicos de aleación AA6063 y Temple T5. Están disponibles en acabados anodizado mate y negro¹.
- * **Siliconas:** Este sistema de carpintería corredera emplea para los sellos perimetrales, las siliconas acéticas de Finotech FT-1000 en acabados incoloro, gris, negro y blanco o las siliconas acéticas de Dow Glass & Aluminum en acabados incoloro y negro.
- * **Accesorios:** Los burletes empleados son de EPDM diseñados para soportar los más extremos agentes externos como lluvias ácidas, rayos UV, oxígeno, etc. Garantiza además su durabilidad y uniformidad en el tiempo.
Guías de PVC superior e inferior que dan seguridad, evitando el desmontaje de las hojas desde el exterior.
Felpas F-10 distribuidas en los zócalos superior e inferior, marco lateral y traslapes le dan un control de la vibración ante la acción del viento y hermeticidad al cierre. En acabados gris y negro, según las preferencias del cliente,
- * **Rodamientos:** Las garruchas o rodamientos de Nylon brindan un deslizamiento suave y silencioso de las hojas.
- * **Cierres:** Los cierres caracol FERMAX FEC-25 para ventanas, en acabado negro mate, garantizando hermeticidad al cierre central.

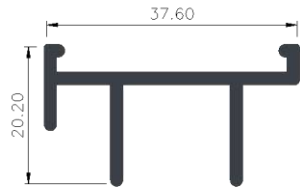
¹ Contáctese o visite nuestro departamento técnico y consulte por la factibilidad de Importación de otros acabados.

Ventana Corrediza Económica Serie 35 – Línea Vivienda

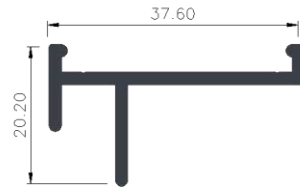


ALUMINIOS LIMATAMBO

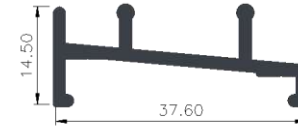
PERFILES BÁSICOS




3501
MARCO SUP. DOBLE CORREDIZA



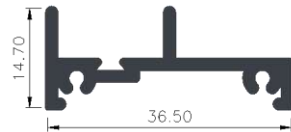
3502
MARCO SUP. FIJO CORREDIZA



3503
MARCO INF. DOBLE CORREDIZA



3504
MARCO INF. FIJO CORREDIZA



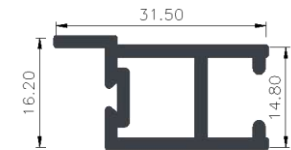
3505
MARCO LATERAL



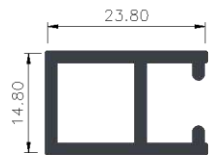
3506
MARCO LATERAL FIJO



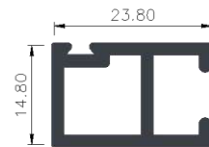
3507
MARCO DE HOJA



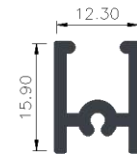
3508
MARCO LATERAL



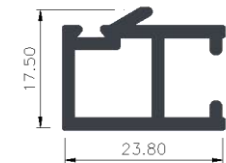
3509
MARCO HOJA LATERAL



3510
TRASLAPE DE HOJA



3511
MARCO HOJA FIJO



3513
TRASLAPE DE HOJA

ALUMINIOS LIMATAMBO

COMPONENTES

Guías Sup. Int. y Ext.



Seguro Caracol de Ventana



Platina para Seguro Caracol



Garrucha



Burlete



Tapón de ventana




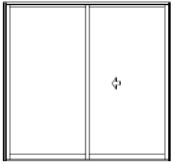
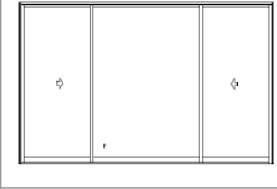
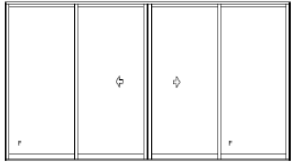
Silicona



Felpa F-10



ALUMINIOS LIMATAMBO

Alternativas Comerciales de Diseño		Altura Máxima Recomendada			
		Altura de la Edificación (m)	Ancho Máximo de Hoja (b máx.)	Altura máxima de hoja (h máx.)	N° de Pisos equivalentes (P)
<div style="display: flex; justify-content: space-around;"> <div style="text-align: center;"> <p>DOBLE CORREDIZA</p>  </div> <div style="text-align: center;"> <p>FIJA-CORREDIZA</p>  </div> </div> <div style="text-align: center; margin: 10px 0;"> <p>CORREDIZA-FIJA-CORREDIZA</p>  </div> <div style="text-align: center;"> <p>FIJA-DOBLE CORREDIZA-FIJA</p>  </div>	Sin Sobreluz	5,00	0,75	1,40	1 a 2
		7,50	0,75	1,35	3
		10,00	0,70	1,30	4
		12,50	0,70	1,25	5
		15,00	0,70	1,25	6
		17,50	0,65	1,25	7
		20,00	0,60	1,25	8
		22,50	0,60	1,20	9

ALUMINIOS LIMATAMBO

DETALLES TÍPICOS DEL SISTEMA

